

Ministerstwo Finansów

Właściciel

Instrukcja obsługi Tory 24 Partnerzy

Instrukcja obsługi przewidziana partnerom służby celno – skarbowej w ramach Tory24

PUESC.P2

nazwa Projektu

1.00

wersja

Spis treści

Rozdział 1 - Informacje wstępne	3
Rozdział 1.1 - Opis systemu	3
Rozdział 1.2 - Logowanie do systemu	3
Rozdział 1.3 - Uprawnienia	5
Rozdział 2 - Obsługa listy wagonów	6
Rozdział 2.1 - Wyszukiwanie	6
Rozdział 2.2 - Przegląd danych i wymiana komunikatów	8
Rozdział 2.3 - Koordynacja kontroli.....	10
Rozdział 3 – Powiadomienia e-mail.	11
Rozdział 4 - Spis tabel.....	12
Rozdział 5 - Spis rysunków	12

Rozdział 1 - Informacje wstępne

Niniejsza instrukcja dedykowana jest inspekcjom granicznym uczestniczącym w obsłudze systemu Tory24, którego celem jest usprawnienie koordynacji działań służb i inspekcji na przejściu granicznym Terespol-Kobylany/Małaszewicze.

Rozdział 1.1 - Opis systemu

System Tory24 obsługiwany jest za pomocą dowolnej przeglądarki internetowej. Administratorzy systemu Tory24 zalecają stosowanie przeglądarki Mozilla FireFox w dowolnej wersji, co umożliwi pełne wykorzystanie wszystkich funkcji systemu.

Dostęp do systemu jest możliwy poprzez sieć ogólnodostępną Internet, następuje po wpisaniu w okno przeglądarki adresu <https://tory24.mf.gov.pl> w wersji produkcyjnej. Praca w systemie możliwa jest po poprawnym zalogowaniu. Kwestie logowania zostały poruszone w następnym podrozdziale.

Nawigacja po systemie odbywa się za pomocą odnośników hipertekstowych nazywanych w instrukcji także odnośnikami, przyciskami lub linkami.

Rozdział 1.2 - Logowanie do systemu

Nowy użytkownik wnioskuje o założenie konta w systemie Tory24 do Izby Administracji Skarbowej w Lublinie wg formularza zamieszczonego na stronie internetowej Izby Administracji Skarbowej w Lublinie.

Użytkownik loguje się do systemu za pomocą otrzymanego loginu i hasła startowego, następnie wybiera przycisk „Zaloguj się”.

2018-08-02 zalogowany: **Brak zalogowanego użytkownika**

strona logowania

Logowanie do systemu

Login:

Hasło:

Rys. 1 Ekran logowania

Dostęp do systemu zabezpieczony jest za pomocą procesu uwierzytelnienia z wykorzystaniem identyfikatora użytkownika (loginu) oraz hasła. Aby rozpocząć prace z systemem należy wprowadzić Identyfikator użytkownika oraz hasło dostępu (Rys. 1)

W przypadku podania błędnego identyfikatora użytkownika lub hasła system generuje komunikat o treści: **"Wystąpił błąd podczas logowania"**

Po wprowadzeniu poprawnych danych użytkownika zostanie udostępniona strona startowa systemu (Rys. 2).



Rys. 2 Strona startowa systemu

W przypadku, gdy użytkownik nie pamięta swojego hasła, może je odzyskać klikając w przycisk „Odzyskaj hasło”. Następnie zostanie poproszony o podanie adresu e-mail w celu odzyskania hasła. (Rys. 3)

Odzyskiwanie hasła

Wpisz adres konta, do którego chcesz odzyskać dostęp
Na adres e-mail zostanie wysłany list z instrukcją ustawienia nowego hasła

adres e-mail:

Rys. 3 Odzyskiwanie hasła

Po poprawnym zalogowaniu i kliknięciu w link Tory24 - MKK (lewy róg granatowego paska) wyświetli się następujący interfejs (Rys. 4):

2018-08-20 zalogowany: Adam Fito - TEST_PARTNER@WRPL - Inspekcja Ochrony Roślin i Nasiennictwa

Tory24 - MKK

Tory24 - Lista wagonów/kontenerów

Data wczytania: 0000-00-00 - 0000-00-00 Przewoźnik:

Data z wykazu: 0000-00-00 - 0000-00-00 Nr wykazu:

Nr wagonu: status wagonu:

Nr kontenera:

Nr listu:

Ip	Wykaz	Wagon	Nr listu	stan	kontrola	Nr kontenera	towar	kod	Kierunek	Status
1	WYKAZ123456	2000	5000	L		LCGU200	Części i akcesoria	9033	Przywóz	wer. Tory24
2	WYKAZ123456	2001	5001	L	SC	LCGU201	T Drobniacz		Przywóz	wer. Tory24
3	WYKAZ123456	2002	5002	L		LCGU202			Przywóz	wer. Tory24
4	WYKAZ123456	2003	5003	L		LCGU203	Części i akcesoria	9033	Przywóz	wer. Tory24
5	WYKAZ123456	2004	5004	L		LCGU204	Części i akcesoria	9033	Przywóz	wer. Tory24
6	WYKAZ123456	2005	5005	L		LCGU205	Części i akcesoria	9033	Przywóz	wer. Tory24
7	WYKAZ123456	2006	5006	L		LCGU206	Części i akcesoria	9033	Przywóz	wer. Tory24
8	WYKAZ123456	2007	5007	L		LCGU207	Części i akcesoria	9033	Przywóz	wer. Tory24
9	WYKAZ123456	2008	5008	L		LCGU208	Części i akcesoria	9033	Przywóz	wer. Tory24
10	WYKAZ123456	2009	5009	L		LCGU209	Części i akcesoria	9033	Przywóz	wer. Tory24
11	WYKAZ123456	2010	5010	L		LCGU210	Części i akcesoria	9033	Przywóz	wer. Tory24
12	WYKAZ123456	2011	5011	L		LCGU211	Części i akcesoria	9033	Przywóz	wer. Tory24
13	WYKAZ123456	2012	5012	L		LCGU212	Części i akcesoria	9033	Przywóz	wer. Tory24
14	WYKAZ123456	2013	5013	L		LCGU213	Części i akcesoria	9033	Przywóz	wer. Tory24
15	WYKAZ123456	2014	5014	L		LCGU214	Części i akcesoria	9033	Przywóz	wer. Tory24
16	WYKAZ123456	2015	5015	L		LCGU215	Części i akcesoria	9033	Przywóz	wer. Tory24
17	WYKAZ123456	2016	5016	L		LCGU216	Części i akcesoria	9033	Przywóz	wer. Tory24
18	WYKAZ123456	2017	5017	L		LCGU217	Konie	01012990	Przywóz	wer. Tory24
19	WYKAZ123456	2017	5018	L		LCGU218	Konie	01012990	Przywóz	wer. Tory24

Rys. 4 Interfejs

Rozdział 1.3 - Uprawnienia

Użytkownicy systemu Tory24 mają przypisane odpowiednie Role w systemie. W zależności od Roli, posiadają różne zakresy uprawnień. Użytkownik ma dostęp do wybranych funkcjonalności systemu w zależności od posiadanych uprawnień, które umożliwiają Użytkownikowi ich edycję lub tylko podgląd danych.

W systemie Tory24 zdefiniowano następujące uprawnienia:

Uprawnienia	Opis
Partner	Rola pozwalająca wyszukiwać składy wagonów, sprawdzać obecny status, rezerwować kontrole, rezygnować z kontroli, wydłużyć czas na weryfikację, zakończyć kontrolę. Rola do podglądu oraz częściowej edycji danych.

Tab. 1 Uprawnienia w systemie

Rozdział 2 - Obsługa listy wagonów

Rozdział 2.1 - Wyszukiwanie

Funkcjonalność systemu umożliwia wyszukiwanie wpisów na liście wg zakresu dat, numeru wagonu, numeru kontenera, numeru listu przewozowego, przewoźnika, numeru wykazu oraz statusu wagonu.

Pole	Opis
Data wczytania	zakres dat - wczytania wykazu wagonowego
Data z wykazu	zakres dat - do wyszukania daty z wykazu wagonowego
Nr wagonu	numer szukanego wagonu
Nr kontenera	numer szukanego kontenera
Nr listu	numer listu przewozowego
Przewoźnik	nazwa przewoźnika
Nr wykazu	numer wykazu
status wagonu	<ul style="list-style-type: none"> - wer. Tory24 (oczekuje na decyzję o kontroli lub rezygnacji z kontroli) - do kontroli (zaznaczono kontrolę) - po obsł. Inspekcji (kontrole zostały zakończone) - po obsł. automat. (nie zgłoszono potrzeby kontroli w przewidzianym do obsługi czasie) - bez kontroli (rezygnowano z zarezerwowanych uprzednio kontroli) - podstawiony do kontroli (zaznaczono potwierdzenie podstawienia wagonu do kontroli)

Tab. 2 Opis pól wyszukiwania

W formatce wyszukiwania możemy wybrać zakres dat który nas interesuje. Daty możemy wpisać ręcznie lub skorzystać z kalendarza dostępnego po kliknięciu w ikonkę przy dacie (Rys. 5).

2018-08-20 zalogowany: Jan PKP - TEST_PRZEWOZNIK@WP.PL - PKP CARGO

Tory24 - przewoźnik

Tory24 - Lista wagonów/kontenerów

Data z wykazu: 0000-00-00 - 0000-00-00

Nr wagonu: _____

Nr kontenera: _____

Nr wykazu: _____

status wagonu: bez kontroli

Sierpień, 2018						
Dzisiaj						
wk	Pon	Wto	Śro	Czw	Pią	Sob
31			1	2	3	4
32	6	7	8	9	10	11
33	13	14	15	16	17	18
34	20	21	22	23	24	25
35	27	28	29	30	31	

Wybierz date

Ip	Data	Nr listu	stan	kontrola
1	2018-08-20	22068528	L	SC, WET

Rys. 5 Wybór daty

W filtrze wyszukiwania dostępne są też statusy w jakich aktualnie znajduje się wagon. Można filtrować po nich celem udławienia wyszukiwania (Rys. 6).

Tory24 - Lista wagonów/kontenerów

Data wczytania: 0000-00-00 - 0000-00-00

Przewoźnik: _____

Data z wykazu: 0000-00-00 - 0000-00-00

Nr wagonu: _____

Nr kontenera: _____

Nr wykazu: _____

status wagonu:

- wer. Tory24
- do kontroli
- po obsł. inspekcji
- po obsł. automat.
- bez kontroli
- podstawiony do kontroli

Ip	Wykaz	Wagon	Nr listu	stan	kontrola	Nr kontenera
----	-------	-------	----------	------	----------	--------------

Rys. 6 Lista statusów

Jeżeli chcemy zobaczyć szczegółowe informacje o konkretnym wpisie, klikamy ikonkę strzałki przy wpisie w celu jego rozwinięcia (Rys. 7).

Tory24 - Lista wagonów/kontenerów

Data z wykazu: 0000-00-00 - 0000-00-00 Nr wykazu:

Nr wagonu: status wagonu:

Nr kontenera:

lp	Data czas z wykazu	Wagon	Nr listu	stan	kontrola	Nr kontenera	Kierunek	Status
1	2018-08-10 07:52	882165265548	22068528	L	SC, WET		Przywóz	bez kontroli
<p>dane z listu przewozowego:</p> <p>towar: Drewno opałowe w postaci kłód,</p> <p>kod towaru: 4401100000</p> <p>masa przesyłki: 19307</p> <p>masa brutto: 19307</p>								
2	PKP CARGO	bb378045424132	bb1070y11a	L	WET, FITO	ECWU0005340	WYWoz	bez kontroli

Rys. 7 Szczegółowe informacje o wpisie

Dodatkowo należy zwrócić uwagę na literkę **T** przy kolumnie "towar". Informuje ona o tym, że mamy do czynienia z towarem zbiorczym (Rys. 4)

Rozdział 2.2 - Przegląd danych i wymiana komunikatów

Po rozwinięciu szczegółów wpisu zobaczymy trzy zakładki. W pierwszej zakładce znajdziemy dane dotyczące kontroli (Rys. 8).

Dane dotyczące kontroli	Dane dotyczące towaru	Wymiana komunikatów
przewoźnik : LOTOS Kolej Sp. z o.o.		
data i czas rozpoczęcia obsługi : 2018-07-30 11:16:58		
Służba Celno-Skarbowa : bez kontroli - upłynął limit czasu		
Stacja Sanitarno - Epidemiologiczna : bez kontroli - upłynął limit czasu		
Inspekcja Ochrony Roślin i Nasiennictwa : do kontroli proponowany czas : 2018-07-30 - 2018-07-30, w godzinach: 9 - 10 proponowane miejsce: Rampa nr 2		
Inspektorat Weterynarii : do kontroli proponowany czas : 2018-07-30 - 2018-08-06, w godzinach: 0 - 23 proponowane miejsce: Rampa przy OC		
Inspektoratu Jakości Handlowej Artykułów Rolno - Spożywczych : bez kontroli - upłynął limit czasu		
<p>ustalono kontrolę w dniach: 2018-08-01 - 2018-08-01 w godzinach: 9 - 10</p>		


Rys. 8 Dane dotyczące kontroli

W drugiej zakładce znajdują się dane dotyczące towaru (w tym towarów zbiorczych oznaczonych literą T) (Rys. 9).

2	WYKAZ123456	2001	5001	L	SC	LCGU201	T Towar Zbiorczy
Dane dotyczące kontroli		Dane dotyczące towaru		Wymiana komunikatów			
dane z listu przewozowego:							
towar : Towar Zbiorczy							
kod towaru :							
masa przesyłki : 23100							
masa brutto : 35000							
opis towaru na podstawie kodu CN:							
opis towaru na podstawie systemu AIS/ICS:							
nie pobrano							
opis towaru wprowadzony przez funkcjonariusza SCS:							
<p>2301 Mąki, mączki i granulki, z mięsa lub podrobów, ryb lub skorupiaków, mięczaków lub pozostałych bezkręgowców wodnych, nienadające się do spożycia przez ludzi; skwarki :</p> <p>2302 Otręby, śruta i inne pozostałości odsiewu, przemiału lub innej obróbki zbóż i roślin strączkowych, nawet granulowane :</p> <p>2303 Pozostałości z produkcji skrobi i podobne pozostałości, wysłodki buraczane, wycłoczyny z trzciny cukrowej i pozostałe odpady z produkcji cukru, pozostałości i odpady browarnicze i gorzelniane, nawet w postaci granulek :</p> <p>2304 Makuchy i inne pozostałości stałe, nawet mielone lub w postaci granulek, pozostałe z ekstrakcji oleju sojowego</p> <p>2305 Makuchy i inne pozostałości stałe, nawet mielone lub w postaci granulek, pozostałe z ekstrakcji oleju z orzeszków ziemnych</p> <p>2308 Materiały roślinne i odpady roślinne, pozostałości roślinne i produkty uboczne, nawet w postaci granulek, w rodzaju stosowanych do karmienia zwierząt, gdzie indziej niewymienione ani niewłączone :</p>							

Rys. 9 Dane dotyczące towaru

Trzecia zakładka służy do wymiany komunikatów. Użytkownik ma możliwość dodać własny opis lub zamieścić plik. Do zamieszczenia pliku służy przycisk "Przełóżaj", następnie wybieramy plik z dysku i zatwierdzamy. Na samym końcu wybieramy przycisk "dodaj wpis" w celu publikacji (Rys. 10).

2	WYKAZ123456	2001	5001	L	SC	LCGU201
Dane dotyczące kontroli		Dane dotyczące towaru		Wymiana komunikatów		
LP	Data wpisu	Opis	Załączone pliki			
1	2018-08-20 11:00:40 POPEŁAWSKI KRZYSZTOF	ustawiono rezerwację kontroli: w dniach : 2018-08-20 - 2018-08-20 w godzinach: 11 - 16				
Opis :						
<div style="border: 1px solid gray; height: 80px; width: 100%;"></div>						
Pliki : załącz kolejny plik <i>maksymalna wielkość do 1000kB</i>						
			Przełóżaj...		Nie wybrano pliku. 	
<input type="checkbox"/> ukryj		dodaj wpis				

Rys. 10 Wymiana komunikatów

Rozdział 2.3 - Koordynacja kontroli

Formatka służy do zarządzania procesem kontroli. Dla nowego wpisu pojawią się trzy przyciski: rezerwuj kontrolę, rezygnuj z kontroli oraz wydłuż czas na weryfikację o 2h (Rys. 11), które wybieramy po wcześniejszym ustaleniu zakresu dat oraz odpowiedniego miejsca kontroli.

The screenshot shows a web application interface for managing controls. At the top, there are tabs: "Dane dotyczące kontroli", "Dane dotyczące towaru", and "Wymiana komunikatów". Below the tabs, the following information is displayed:

- przewoźnik : PKP CARGO
- data i czas rozpoczęcia obsługi : 2018-08-20 11:00:05
- Służba Celno-Skarbowa : do kontroli
propozycja czas : 2018-08-20 - 2018-08-20, w godzinach: 11 - 16
propozycja miejsce: Rampa nr 2
- Stacja Sanitarno - Epidemiologiczna : oczekuje na decyzję
- Inspekcja Ochrony Roślin i Nasiennictwa : 2018-08-20 - 2018-08-27 7 - 19 Rampa nr 2
- Inspektorat Weterynarii : oczekuje na decyzję
- Inspektoratu Jakości Handlowej Artykułów Rolno - Spożywczych : oczekuje na decyzję

At the bottom, three buttons are visible, numbered 1, 2, and 3:

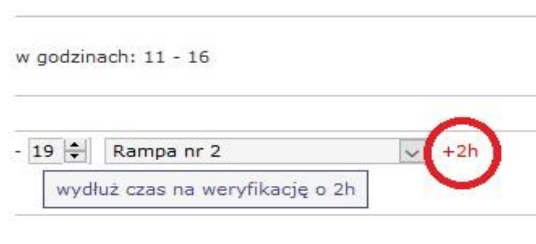
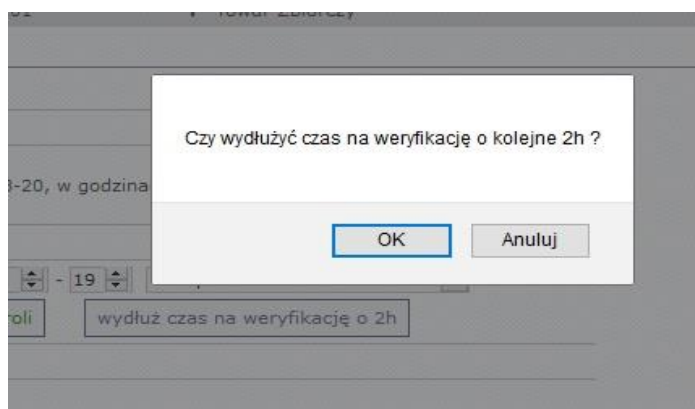
- rezerwuj kontrolę
- rezygnuj z kontroli
- wydłuż czas na weryfikację o 2h

Rys. 11 Zarządzanie kontrolą

Poniższa tabela opisuje opcje dostępne przy kontroli:

L.p.	Przycisk	Opis
1.	rezerwuj kontrolę	pozwała zaznaczyć żądanie kontroli w odpowiednim miejscu i czasie
2.	rezygnuj z kontroli	rezygnacja z przeprowadzenia kontroli.
3.	wydłuż czas na weryfikację o 2h	pozwała wydłużyć czas na podjęcie decyzji o rezerwacji lub rezygnacji z kontroli (Rys. 12)

Tab. 3 Opcje przy kontroli



Rys. 12 Wydłużanie czasu na weryfikację

Po przeprowadzeniu kontroli należy ją zakończyć w systemie. Operację wykonuje się przyciskiem "zakończ kontrolę". (Rys. 13).

Dane dotyczące kontroli	Dane dotyczące towaru	Wymiana komunikatów
przewoźnik : PKP CARGO		
data i czas rozpoczęcia obsługi : 2018-08-10 11:38:33		
Służba Celno-Skarbowa :	do kontroli	propozycja czas : 2018-08-13 - 2018-08-13, w godzinach: 10 - 12 propozycja miejsce: Rampa nr 2
Stacja Sanitarno - Epidemiologiczna :	bez kontroli - upłynął limit czasu	
Inspekcja Ochrony Roślin i Nasiennictwa :	do kontroli	propozycja czas : 2018-08-10 - 2018-08-17, w godzinach: 7 - 19 propozycja miejsce: Rampa nr 2
	<input type="button" value="zakończ kontrolę"/>	
Inspektorat Weterynarii :	do kontroli	propozycja czas : 2018-08-11 - 2018-08-11, w godzinach: 0 - 23 propozycja miejsce: Rampa przy OC
Inspektoratu Jakości Handlowej Artykułów Rolno - Spożywczych :	bez kontroli - upłynął limit czasu	
<input type="button" value="ustalono kontrolę"/> w dniach: 2018-08-10 - 2018-08-10 w godzinach: 15 - 16		

Rys. 13 Zakończenie kontroli.

Rozdział 3 – Powiadomienia e-mail.

System Tory24 wysyła powiadomienia o „Nowym wykazie wagonowym” w celu rezerwacji terminu kontroli wybranych przesyłek oraz o „Kontroli wagonu – podstawieniu wagonu przez przewoźnika” na wskazany przez daną inspekcję adres e-mail. Adres e-mail należy wskazać we wniosku o założenie konta grupowego w systemie Tory24 do automatycznej wymiany komunikatów dostępnego na stronie internetowej Izby Administracji Skarbowej w Lublinie.

Rozdział 4 - Spis tabel

Tab. 1 Uprawnienia w systemie.....	6
Tab. 2 Opis pól wyszukiwania	6
Tab. 3 Opcje przy kontroli.....	10

Rozdział 5 - Spis rysunków

Rys. 1 Ekran logowania.....	3
Rys. 2 Strona startowa systemu	4
Rys. 3 Odzyskiwanie hasła.....	5
Rys. 4 Interfejs	5
Rys. 5 Wybór daty	7
Rys. 6 Lista statusów	7
Rys. 7 Szczegółowe informacje o wpisie.....	8
Rys. 8 Dane dotyczące kontroli	8
Rys. 9 Dane dotyczące towaru	9
Rys. 10 Wymiana komunikatów	9
Rys. 11 Zarządzanie kontrolą.....	10
Rys. 12 Wydłużanie czasu na weryfikację.....	10
Rys. 13 Zakończenie kontroli.	11